

学校法人加計学園 令和元年度財務の概要

(表1)

貸借対照表

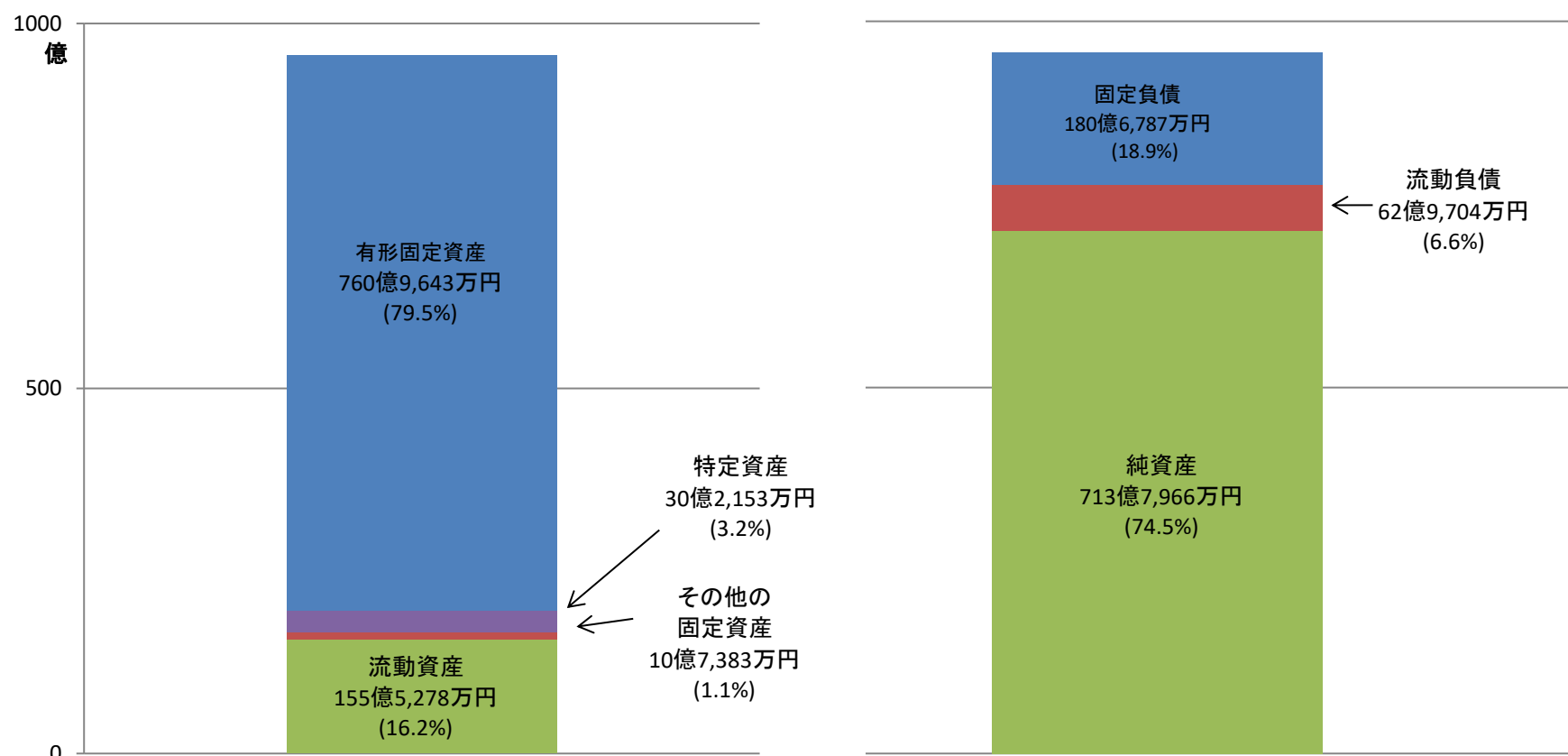
令和2年3月31日

(単位:円)

資産の部			
科 目	本年度末	前年度末	増 減
固 定 資 産	80,191,790,218	83,317,325,718	△ 3,125,535,500
有 形 固 定 資 産	76,096,427,703	77,808,869,183	△ 1,712,441,480
土 地	19,558,356,930	19,558,356,930	0
建 物の	40,423,255,647	41,756,931,122	△ 1,333,675,475
そ の 他 の 有 形 固 定 資 産	16,114,815,126	16,493,581,131	△ 378,766,005
特 定 資 産	3,021,533,052	4,269,771,052	△ 1,248,238,000
そ の 他 の 固 定 資 産	1,073,829,463	1,238,685,483	△ 164,856,020
流 動 資 産	15,552,777,303	16,808,660,981	△ 1,255,883,678
現 金 預 金	13,018,706,440	14,372,505,274	△ 1,353,798,834
そ の 他 の 流 動 資 産	2,534,070,863	2,436,155,707	97,915,156
資 産 の 部 合 計	95,744,567,521	100,125,986,699	△ 4,381,419,178
負債の部			
科 目	本年度末	前年度末	増 減
固 定 負 債	18,067,874,071	19,039,304,765	△ 971,430,694
長 期 借 入 金	13,793,472,000	14,966,087,000	△ 1,172,615,000
そ の 他 の 固 定 負 債	4,274,402,071	4,073,217,765	201,184,306
流 動 負 債	6,297,037,280	8,818,372,451	△ 2,521,335,171
短 期 借 入 金	2,172,615,000	951,765,000	1,220,850,000
そ の 他 の 流 動 負 債	4,124,422,280	7,866,607,451	△ 3,742,185,171
負 債 の 部 合 計	24,364,911,351	27,857,677,216	△ 3,492,765,865
純資産の部			
科 目	本年度末	前年度末	増 減
基 本 金	101,745,131,379	96,102,249,952	5,642,881,427
第 1 号 基 本 金	98,624,557,179	93,047,675,752	5,576,881,427
第 2 号 基 本 金	1,661,574,200	1,661,574,200	0
第 4 号 基 本 金	1,459,000,000	1,393,000,000	66,000,000
繰 越 収 支 差 額	△ 30,365,475,209	△ 23,833,940,469	△ 6,531,534,740
翌 年 度 繰 越 収 支 差 額	△ 30,365,475,209	△ 23,833,940,469	△ 6,531,534,740
純 資 産 の 部 合 計	71,379,656,170	72,268,309,483	△ 888,653,313
負 債 及 び 純 資 産 の 部 合 計	95,744,567,521	100,125,986,699	△ 4,381,419,178

【資産の部】
957億4,457万円

【負債及び純資産の部】
957億4,457万円



【貸借対照表の概要】

令和元年度の貸借対照表については、(表1)のとおりです。
 有形固定資産については、教育研究用機器備品の除却および建物等の減価償却により約17億円減少、
 特定資産については、未払金支払などに充てるため約13億円を取崩しました。結果、資産の部としては、
 前年度末と比較して約43億8千万円減少しました。
 負債の部としては、未払金支払などにより約35億円減少しました。
 基本金では、建物、機器備品などの固定資産の増加と負債の減少により、約56億円増加しました。

財 産 目 録

令和2年3月31日

I 資産総額	95,744,567,521円
内 基本財産	76,166,547,478円
運用財産	19,578,020,043円
【収益事業用財産	153,486,595円】
II 負債総額	24,364,911,351円
【収益事業用負債	68,265,577円】
III 正味財産	71,379,656,170円

区 分	金 額
資 産 総 額	95,744,567,521円
1 基本財産	76,166,547,478円
土 地	1,479,145.50m ² 19,558,356,930円
建 物	281,566.35m ² 40,423,255,647円
図 書	749,813冊 7,258,610,185円
機 器 備 品	32,094点 6,254,183,504円
そ の 他	2,672,141,212円
2 運用財産	19,578,020,043円
預 金 現 金	13,018,706,440円
そ の 他	6,559,313,603円
【3 収益事業用財産	153,486,595円】
負 債 総 額	24,364,911,351円
1 固定負債	18,067,874,071円
長 期 借 入 金	13,793,472,000円
そ の 他	4,274,402,071円
2 流動負債	6,297,037,280円
短 期 借 入 金	2,172,615,000円
そ の 他	4,124,422,280円
【 収益事業用負債	68,265,577円】
正味財産（資産総額－負債総額）	71,379,656,170円

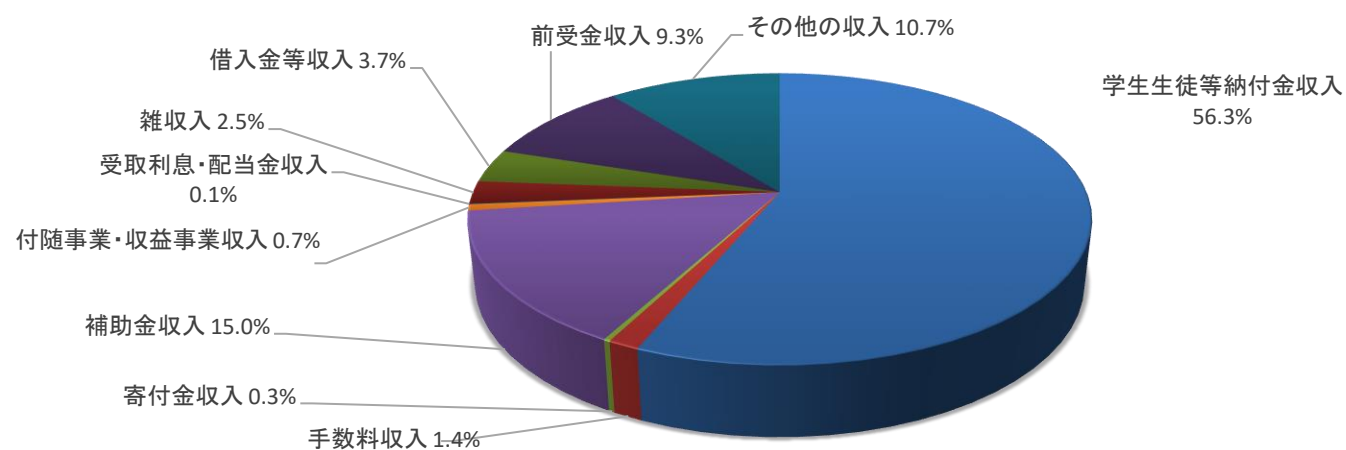
資金収支計算書

平成31年4月1日から
令和2年3月31日まで

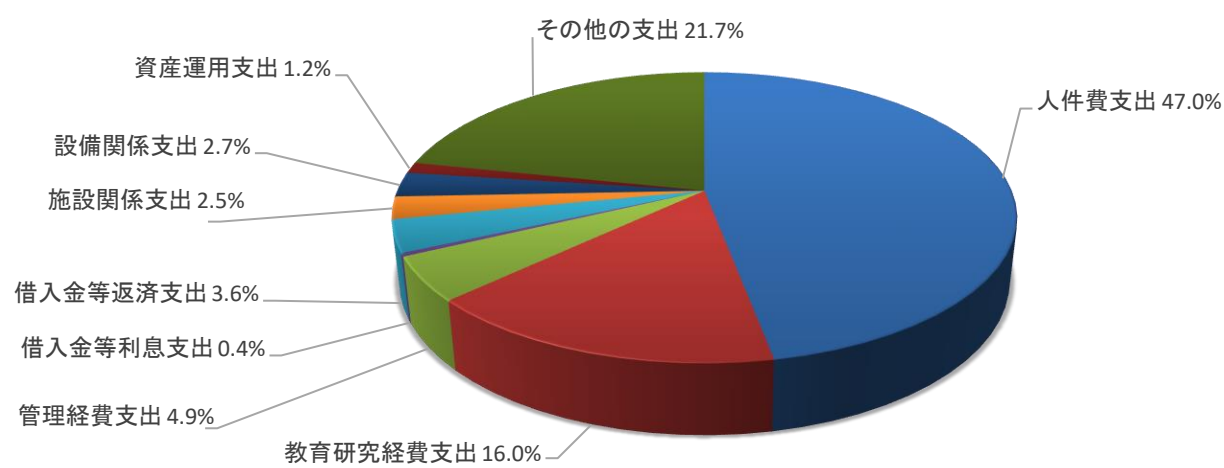
(単位:円)

収入の部			
科目	予算	決算	差異
学生生徒等納付金収入	15,009,287,000	15,163,038,794	△ 153,751,794
手数料収入	359,837,000	375,728,480	△ 15,891,480
寄付金収入	137,540,000	76,721,018	60,818,982
補助金収入	3,865,291,000	4,034,375,951	△ 169,084,951
国庫補助金収入	1,443,135,000	1,615,962,475	△ 172,827,475
地方公共団体補助金収入	2,422,156,000	2,418,413,476	3,742,524
資産売却収入		600,000	△ 600,000
付随事業・収益事業収入	183,668,000	188,390,580	△ 4,722,580
受取利息・配当金収入	23,704,000	25,866,894	△ 2,162,894
雑収入	572,391,000	671,088,380	△ 98,697,380
借入金等収入	1,003,260,000	1,003,260,000	0
前受金収入	2,282,712,000	2,504,157,092	△ 221,445,092
その他の収入	2,859,352,000	2,888,184,581	△ 28,832,581
資金収入調整勘定	△ 2,898,226,000	△ 2,926,345,990	28,119,990
前年度繰越支払資金	14,372,505,000	14,372,505,274	
収入の部合計	37,771,321,000	38,377,571,054	△ 606,250,054
支出の部			
科目	予算	決算	差異
人件費支出	12,382,668,000	12,457,761,047	△ 75,093,047
教育研究経費支出	4,870,941,000	4,228,796,605	642,144,395
管理経費支出	1,694,843,000	1,298,005,389	396,837,611
借入金等利息支出	98,811,000	98,887,556	△ 76,556
借入金等返済支出	952,656,000	952,615,000	41,000
施設関係支出	713,273,000	662,214,923	51,058,077
設備関係支出	1,192,602,000	726,330,902	466,271,098
資産運用支出	317,091,000	332,590,000	△ 15,499,000
その他の支出	5,746,864,000	5,749,421,478	△ 2,557,478
資金支出調整勘定	△ 1,274,280,000	△ 1,147,758,286	△ 126,521,714
翌年度繰越支払資金	11,075,852,000	13,018,706,440	△ 1,942,854,440
支出の部合計	37,771,321,000	38,377,571,054	△ 606,250,054

資金収支計算書 収入構成グラフ



資金収支計算書 支出構成グラフ



【資金収支計算書の概要】

令和元年度の資金収支計算書については(表2)の通りです。
 収入の部では、予算との対比で、学生生徒等納付金収入で約1億5千万円、補助金収入で約1億7千万円の増収となりました。また、令和2年度入学者見込数の増加により、前受金収入で約2億2千万円の増収となっています。
 支出の部では、教育研究経費支出で約6億4千万円、管理経費支出で約4億円、設備関係支出で約4億7千万円の支出削減をし、経営の健全化に努めました。
 収入構成グラフについては、学生生徒等納付金収入が56.3%、補助金収入が15.0%と、収入全体の約7割を占めています。また、支出構成グラフでは、人件費支出が47.0%、教育研究経費支出が16.0%と、支出全体の約6割を占めています。

(表3)

活動区分資金収支計算書

平成31年4月1日から
令和2年3月31日まで

(単位:円)

科 目		決 算	
教育活動による資金収支	収入	学生生徒等納付金収入	15,163,038,794
		手数料収入	375,728,480
		特別寄付金収入	64,966,418
		一般寄付金収入	10,815,000
		経常費等補助金収入	1,952,385,951
		付随事業収入	188,390,580
		雑収入	670,556,080
	教育活動資金収入計	18,425,881,303	
	支出	人件費支出	12,457,761,047
		教育研究経費支出	4,228,796,605
管理経費支出		1,296,598,417	
教育活動資金支出計	17,983,156,069		
差 引	442,725,234		
調 整 勘 定 等	41,524,308		
教育活動資金収支差額	484,249,542		
科 目		決 算	
施設整備等活動による資金収支	収入	施設設備寄付金収入	939,600
		施設設備補助金収入	2,081,990,000
		施設設備売却収入	600,000
		機器購入引当特定資産取崩収入	30,828,000
		理大施設設備拡充引当特定資産取崩収入	1,550,000,000
		施設設備等活動資金収入計	3,664,357,600
	支出	施設関係支出	662,214,923
		設備関係支出	726,330,902
		理大施設設備拡充引当特定資産繰入支出	300,000,000
		機器購入引当特定資産繰入支出	32,590,000
施設整備等活動資金支出計	1,721,135,825		
差 引	1,943,221,775		
調 整 勘 定 等	△ 3,798,263,262		
施設整備等活動資金収支差額	△ 1,855,041,487		
小 計		△ 1,370,791,945	
科 目		決 算	
その他の活動による資金収支	収入	借入金等収入	1,003,260,000
		長期貸付金回収収入	27,000,000
		預り金受入収入	661,080,690
		仮受金受入収入	400,000
		仮払金回収収入	11,777,091
		差入保証金回収収入	159,000
		小 計	1,703,676,781
	受取利息・配当金収入	25,866,894	
	過年度修正収入	532,300	
	その他の活動資金収入計	1,730,075,975	
支出	借入金等返済支出	952,615,000	
	長期貸付金支払支出	5,000,000	
	預り金支払支出	643,105,053	
	仮払金支払支出	11,073,309	
	差入保証金支払支出	1,472,500	
	小 計	1,613,265,862	
借入金等利息支出	98,887,556		
過年度修正支出	1,406,972		
その他の活動資金支出計	1,713,560,390		
差 引	16,515,585		
調 整 勘 定 等	477,526		
その他の活動資金収支差額	16,993,111		
支払資金の増減額		△ 1,353,798,834	
前年度繰越支払資金		14,372,505,274	
翌年度繰越支払資金		13,018,706,440	

【活動区分資金収支計算書の概要】

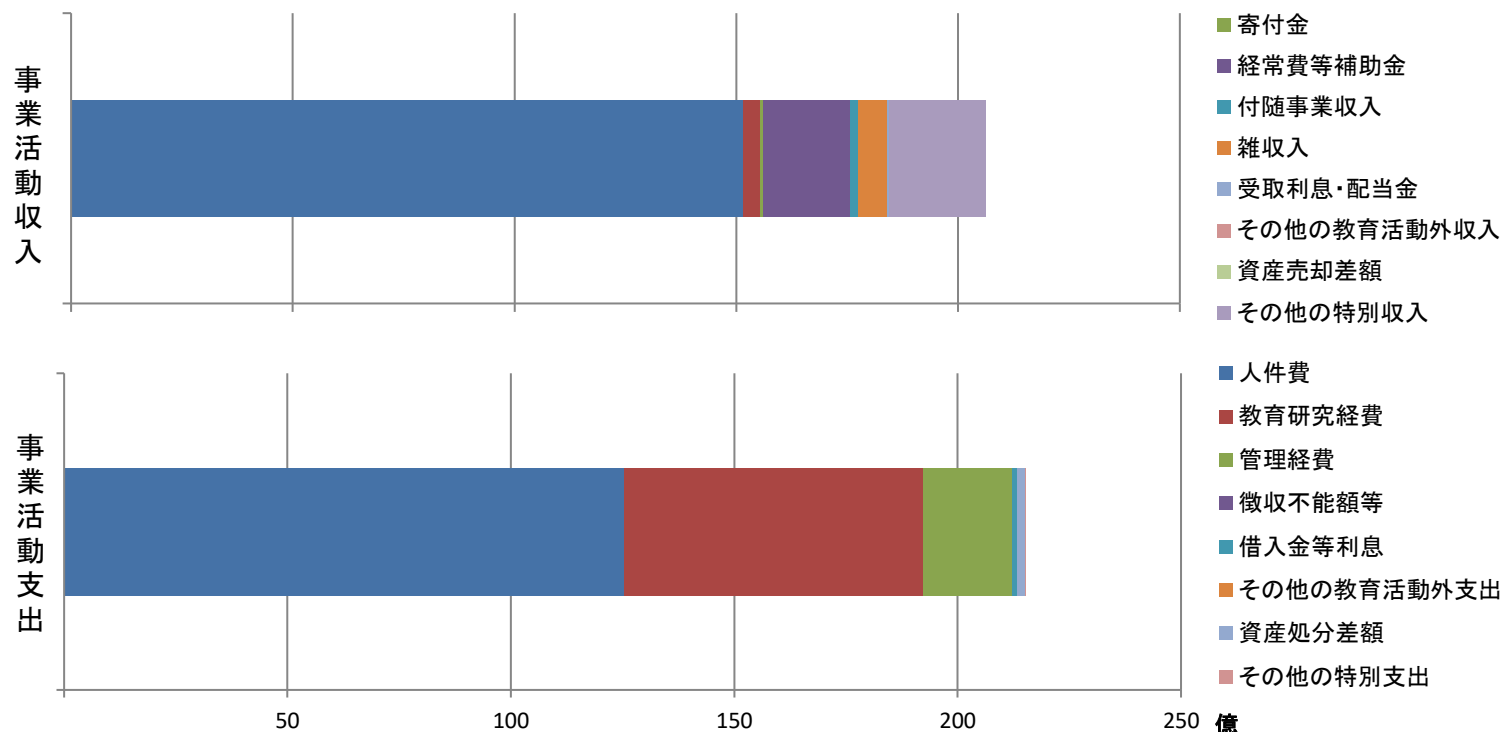
昨今の施設設備の高度化・財務活動の多様化に対応し、「教育活動」、「施設整備等活動」、「その他の活動」の3つの活動区分に分けることで、活動ごとの資金の流れを明確化することを目的としており、(表2)の資金収支計算書を組み替えた様式となっています。

事業活動収支計算書

平成31年4月1日から
令和2年3月31日まで

(単位:円)

		科 目	予 算	決 算	差 異	
教育活動収入の部	事業活動収入	学生生徒等納付金	15,009,287,000	15,163,038,794	△ 153,751,794	
		手数料	359,837,000	375,728,480	△ 15,891,480	
		寄付金	170,600,000	75,781,418	94,818,582	
		経常費等補助金	1,785,907,000	1,952,385,951	△ 166,478,951	
		国庫補助金収入	1,443,135,000	1,615,962,475	△ 172,827,475	
		地方公共団体補助金収入	2,422,156,000	2,418,413,476	3,742,524	
		付随事業収入	183,668,000	178,255,897	5,412,103	
		雑収入	572,391,000	670,556,080	△ 98,165,080	
		教育活動収入計		18,081,690,000	18,415,746,620	△ 334,056,620
		教育活動支出の部	事業活動支出	人件費	12,551,659,000	12,540,572,505
教育研究経費	7,328,686,000			6,686,541,208	642,144,792	
管理経費	2,351,333,000			1,983,360,478	367,972,522	
徴収不能額等				10,841,426	△ 10,841,426	
教育活動支出計	22,231,678,000			21,221,315,617	1,010,362,383	
教育活動収支差額		△ 4,149,988,000	△ 2,805,568,997	△ 1,344,419,003		
教育活動外収入の部	事業活動外収入	受取利息・配当金	23,704,000	25,366,097	△ 1,662,097	
		その他の教育活動外収入			0	
		教育活動外収入計	23,704,000	25,366,097	△ 1,662,097	
教育活動外支出の部	事業活動外支出	借入金等利息	98,811,000	98,887,556	△ 76,556	
		その他の教育活動外支出			0	
		教育活動外支出計	98,811,000	98,887,556	△ 76,556	
教育活動外収支差額		△ 75,107,000	△ 73,521,459	△ 1,585,541		
経常収支差額		△ 4,225,095,000	△ 2,879,090,456	△ 1,346,004,544		
特別収入の部	事業活動収入	資産売却差額		599,999	△ 599,999	
		その他の特別収入	2,110,330,000	2,187,125,721	△ 76,795,721	
		特別収入計	2,110,330,000	2,187,725,720	△ 77,395,720	
		特別収入計		2,110,330,000	2,187,725,720	△ 77,395,720
特別支出の部	事業活動支出	資産処分差額		194,446,605	△ 194,446,605	
		その他の特別支出		2,841,972	△ 2,841,972	
		特別支出計		197,288,577	△ 197,288,577	
		特別収支差額	2,110,330,000	1,990,437,143	119,892,857	
基本金組入前当年度収支差額		△ 2,114,765,000	△ 888,653,313	△ 1,226,111,687		
基本金組入額合計		△ 6,133,512,000	△ 5,642,881,427	△ 490,630,573		
当年度収支差額		△ 8,248,277,000	△ 6,531,534,740	△ 1,716,742,260		
前年度繰越収支差額		△ 23,833,940,000	△ 23,833,940,469	469		
翌年度繰越収支差額		△ 32,082,217,000	△ 30,365,475,209	△ 1,716,741,791		
(参考)						
事業活動収入計		20,215,724,000	20,628,838,437	△ 413,114,437		
事業活動支出計		22,330,489,000	21,517,491,750	812,997,250		



事業活動収支計算書の概要

令和元年度の事業活動収支計算書については(表4)の通りですが、前述の資金収支計算書に計上されていないものでは、収入の部でその他の特別収入に現物寄付金として1億4百万円計上されています。支出の部では、教育研究経費と管理経費で約31億円の減価償却額が計上されています。予算と決算額の対比については、事業活動収入計で約4億円の増収、事業活動支出計で、約8億円の減少となっています。また、教育活動と教育活動外の収支差額の合計である経常収支差額では、予算対比で約13億5千万円の支出超過が減少となっています。